

Comparaison des nombres décimaux CM1

FICHE 6 : COMPARAISON ET RANGEMENT

1 Complète avec < ou >.

a. 12,5 5,12

b. 0,67 0,76

c. 450,2 450,9

d. 34,58 34,6

e. 95,3 95

f. 701,42 701,36

g. 47,47 74,74

h. 4 000 3 999,9

i. 821,36 821,4

j. 5 027,8 5 027,79

k. 0,3 0,03

2 Range dans l'ordre croissant.

a.	251,7	217	257,1	275,1	217,5	271,5	215,7	275

b.	15,97	15,3	15,9	15,09	15,99	15,07	15,7	15,37





3 Range dans l'ordre décroissant.

a.	49,8	49,78	74,98	47,98	79	48	98,47	74,9

b.	0,1	0,6	0,04	0,01	0,46	0,64	0,4	0,06

Énoncé de l'exercice

4 Pour 100 g de fruits, on trouve :

	Framboise 	Kiwi 	Mure 	Orange 
Protéines	0,91 g	0,99 g	0,72 g	0,94 g
Lipides	0,55 g	0,44 g	0,39 g	0,12 g
Glucides	11,57 g	14,88 g	12,76 g	11,75 g
Eau	86,57 g	83,05 g	85,64 g	86,75 g

Range ces fruits dans l'ordre croissant...

a. de leur masse de protéines ;

.....

b. de leur masse de lipides ;

.....

c. de leur masse de glucides ;

.....

d. de leur masse d'eau.

.....