




ACTIVITE PHYSIQUE 52

LES PAS JAPONAIS



MATERIEL

- 2 feuilles de papier
- 4 crayons de couleur (ou 4 feutres)
- 4 bonhommes crayons coloriés
- 4 bonhommes crayons non coloriés

DISPOSITIF



- Les bonhommes coloriés au départ.
- Les bonhommes non coloriés et les feutres à l'arrivée.
- Pour me déplacer du départ à l'arrivée, j'utilise mes feuilles de papier: j'ai les 2 pieds sur la 1^{ère} feuille et je pose la 2^{ème} feuille devant moi.
- Je pose les 2 pieds sur la 2^{ème} feuille, je récupère la 1^{ère} et la pose devant moi...etc

USEP62 - 16 rue Aristide BRIAND ARRAS

delegue.usep62@gmail.com

06 50 93 53 39

BUT DE L'ACTIVITE

- Je mémorise la couleur d'un bonhomme crayon au départ, je me déplace jusqu'à l'arrivée avec mes feuilles de papier et je colorie le bonhomme en respectant le modèle que j'ai vu.
- Puis je reviens au départ avec le même mode de déplacement. Puis je recommence avec un autre bonhomme à colorier.



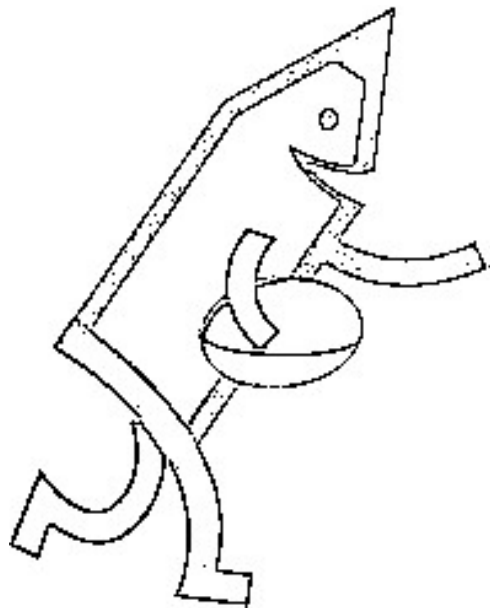
FORME(S) DE JEU

Penser à :

- Revenir au départ sans colorier si je pose un pied en dehors de mes feuilles
- Mémoriser 2 bonhommes en même temps
- Ajouter des obstacles (passer au dessus d'une chaise, faire le tour de la table...)
- Se déplacer sur un seul pied




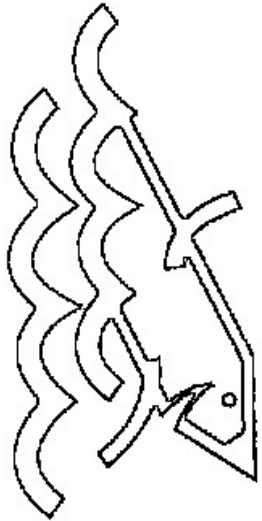
ACTIVITE PHYSIQUE 52

LES PAS JAPONAIS – Modèles à colorier Vous pouvez les dessiner vous-même.



ACTIVITE PHYSIQUE 52

LES PAS JAPONAIS – Modèles à colorier Vous pouvez les dessiner vous-même.



ACTIVITE PHYSIQUE 52

LES PAS JAPONAIS – Modèles à colorier Vous pouvez les dessiner vous-même.

