



Intérieur




Extérieur



Petits



Grands



Famille


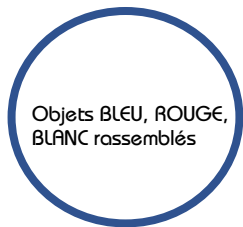

MATERIEL

- Des objets monochromes mais de différentes couleurs
- Des feuilles de papier aux mêmes coloris que les objets OU Faire un rond de la couleur voulue

DISPOSITIF



Les 3 feuilles sont déposées à égale distance de la réserve d'objets



BUT DE L'ACTIVITE

TRIER LES OBJETS PAR COULEUR LE PLUS VITE POSSIBLE

Au top départ, l'enfant prend un objet à la fois et va le déposer sur la feuille de la couleur correspondante.

Puis retourne à la réserve d'objets.

Et ainsi de suite jusqu'à ce que TOUS les objets aient été triés.

FORME(S) DE JEU

- Penser à Augmenter/diminuer le nombre d'objets
- Penser à augmenter/diminuer la distance entre la réserve d'objets de les feuilles de tri
- Choisir diverses modes de déplacements (pieds joints, sur 1 pied ...)
- Si Petits et grands jouent ensemble, positionner les feuilles pour les grands plus loin que celles des petits.