

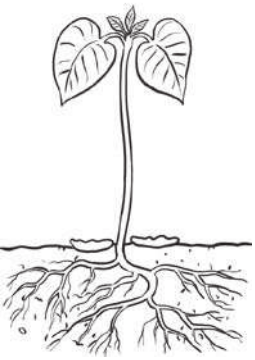



# La germination du haricot ?

**Découpe** les vignettes de la fiche 25 et **colle-les** aux bons endroits.

?	<p><b>1</b> Dans le terreau (ou le coton) humide, la graine de haricot gonfle. Le germe sort au-dessous de la cicatrice.</p>	<p><b>2</b></p> <p>?</p> 	<p><b>2</b></p> <p>?</p>
	<p><b>3</b></p> <p>?</p>	<p>?</p>	<p><b>4</b> Le tégument est tombé. Les deux premières feuilles sortent entre les cotylédons. La tige grandit.</p>
<p>?</p>	<p><b>5</b> Les deux feuilles se redressent. Les cotylédons se flétrissent. La tige s'allonge.</p>	<p>?</p>	<p><b>6</b> Les feuilles s'épanouissent tandis que les cotylédons se flétrissent. Il y a un bourgeon entre les feuilles.</p>
	<p><b>7</b></p> <p>?</p>		<p><b>8</b></p> <p>?</p>