



Arts visuels « nuances de bleus »


À LA MANIÈRE D'ALDEMIR MARTINS




Sur une feuille A4 prise dans le sens de la hauteur, tracer au crayon les yeux du chat.




Placer le museau et la truffe.




Ajouter la gueule et les oreilles accolées aux yeux.




Dessiner le corps.




Tracer les pattes avant.




Ajouter les pattes arrière.



Dessiner la queue du chat.



Peindre à la brosse avec des nuances de bleus préparées à l'avance dans une palette.
Peindre la truffe et les pattes en rose et les yeux en vert.



Après séchage, cerner au feutre noir et ajouter des moustaches.

Arts visuels « nuances de bleus »

À LA MANIÈRE
D'ALDEMIR MARTINS

