
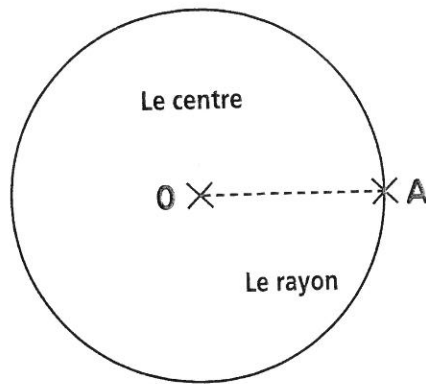
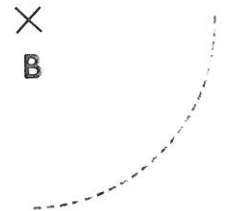
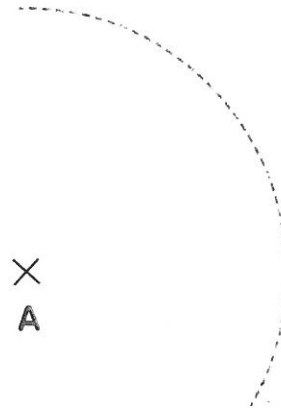
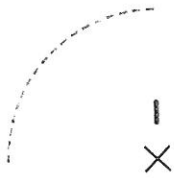


# Tracer un cercle

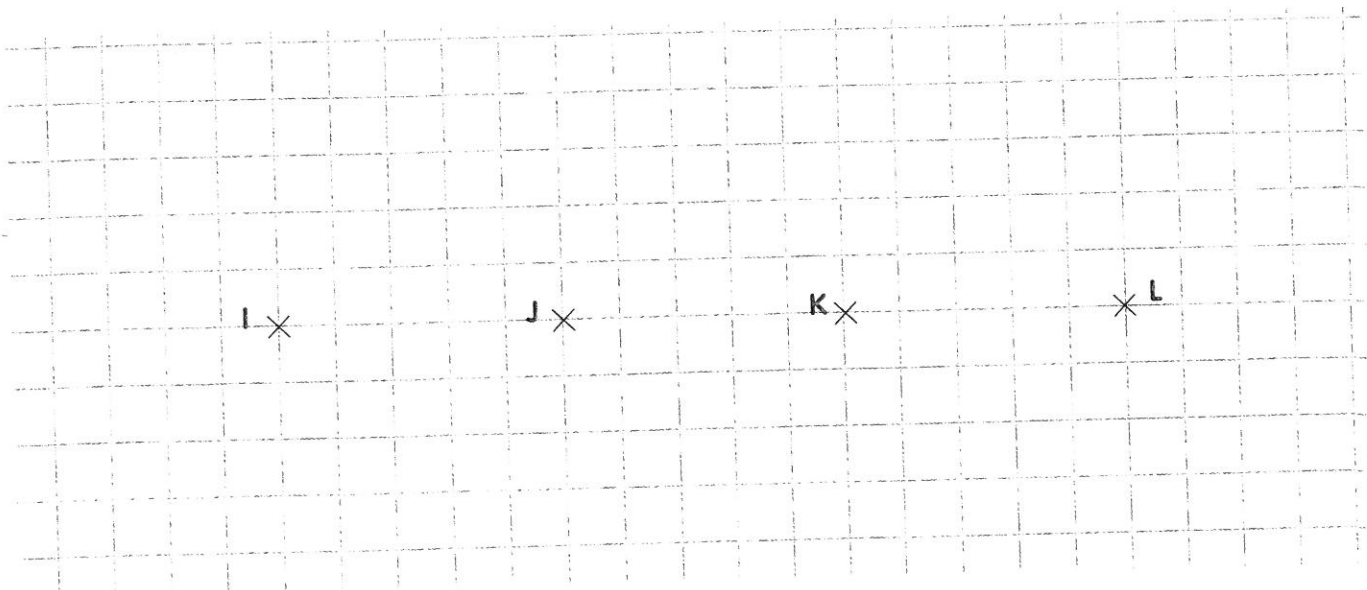
Date :



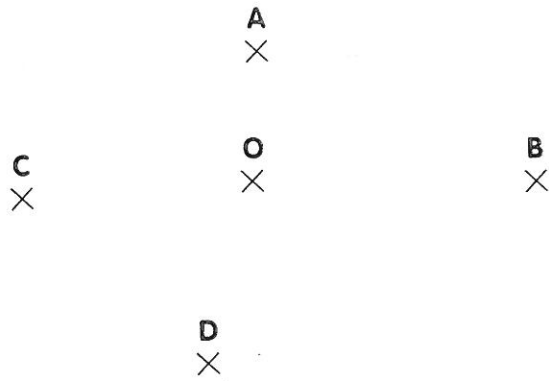
1 Termine ces cercles avec ton compas, repasse sur les pointillés.



2 Trace les cercles de centre I, J, K, L et de rayon 3 carreaux, puis colorie.

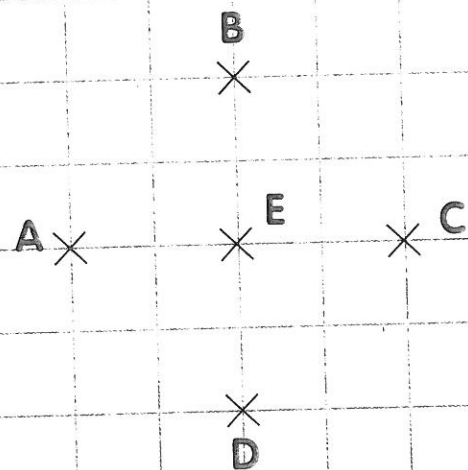



1 Trace les cercles de centres A, B, C et D. Attention, tous les cercles doivent passer par le point O.



## 2 Le défi de Robotine !


- Trace un cercle de centre A et de rayon 2 carreaux.
- Trace un cercle de centre B et de rayon 2 carreaux.
- Trace un cercle de centre C et de rayon 2 carreaux.
- Trace un cercle de centre D et de rayon 2 carreaux.
- Trace un cercle de centre E et de rayon 4 carreaux.



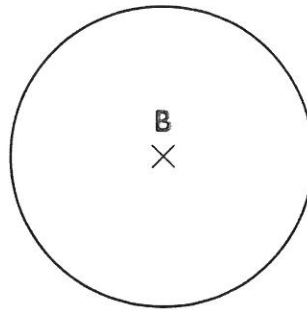
# Tracer un cercle

Date :

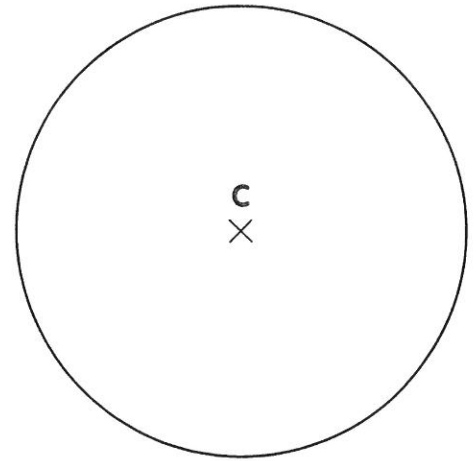
- 1 Place un point A sur chaque cercle, trace les rayons [BA], [CA] et [DA].  
Mesure chaque rayon.



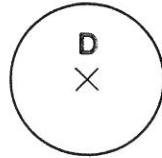
Rayon [BA] : 1cm 5 mm



Rayon [BA] : ..... cm



Rayon [CA] : ..... cm



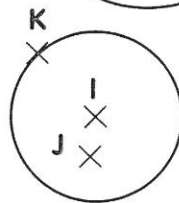
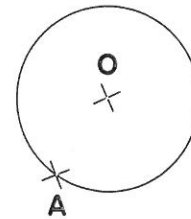
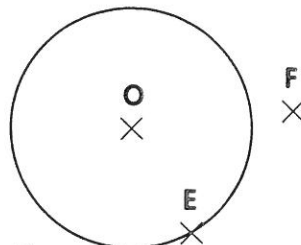
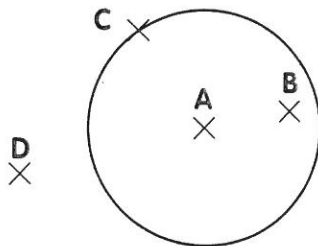
Rayon [DA] : ..... cm

- 2 Décris chacun de ces cercles comme Robotine.

Le rayon de ce cercle est .....  
Le centre de ce cercle est .....

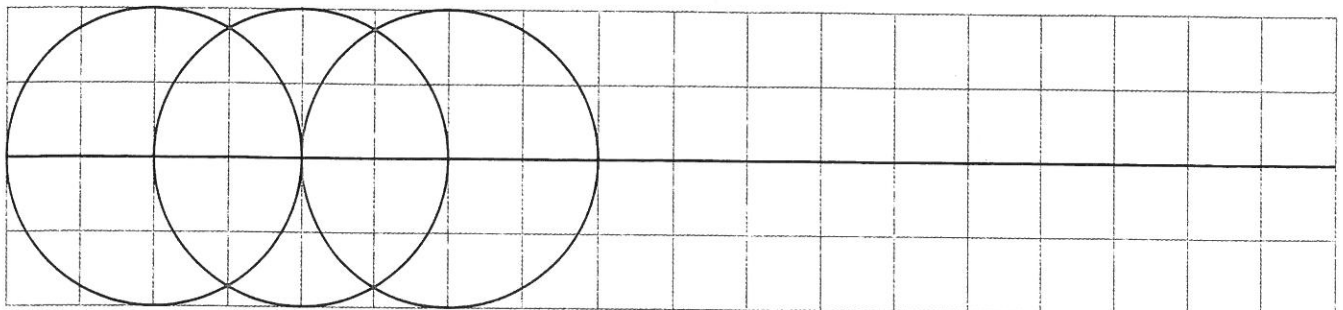
Le rayon de ce cercle est [OA].  
Le centre de ce cercle est O.

Le rayon de ce cercle est .....  
Le centre de ce cercle est .....



Le rayon de ce cercle est .....  
Le centre de ce cercle est .....

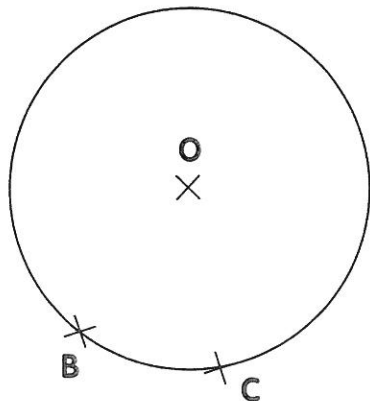
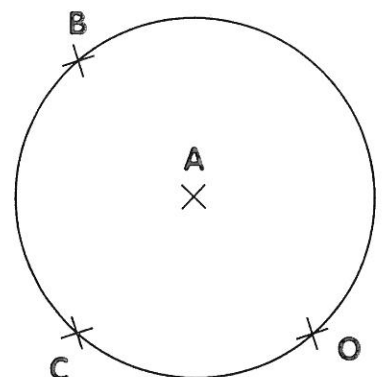
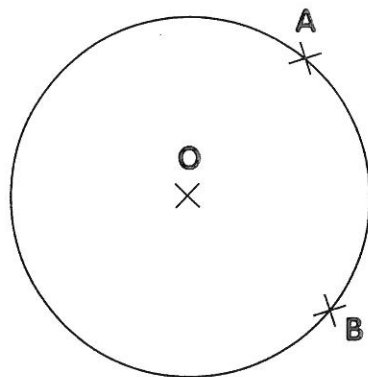
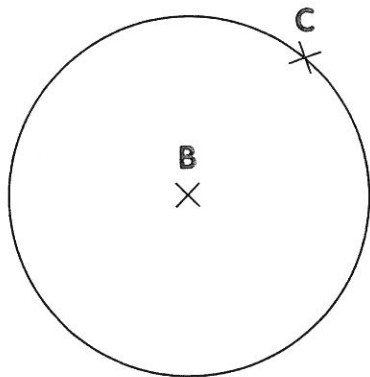
- 3 Continue cette frise en utilisant ton compas, puis colorie.



# Tracer un cercle

Date :

1 Colorie le cercle et sa description de la même couleur.




Je suis un cercle de centre A et de rayon [AB].

Je suis un cercle de centre O et de rayon [OC].

Je suis un cercle de centre B et de rayon [BC].

Je suis un cercle de centre O et de rayon [OA].

2 Trace un cercle de centre O et de rayon de 2 cm.  
Trace un cercle de centre M et de rayon 4 cm.  
Trace un cercle de centre N et de rayon 3 cm.



N  
X

M  
X

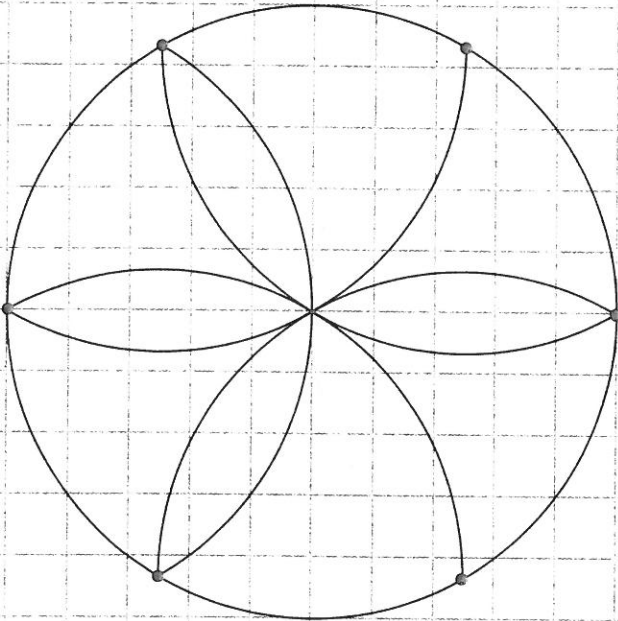
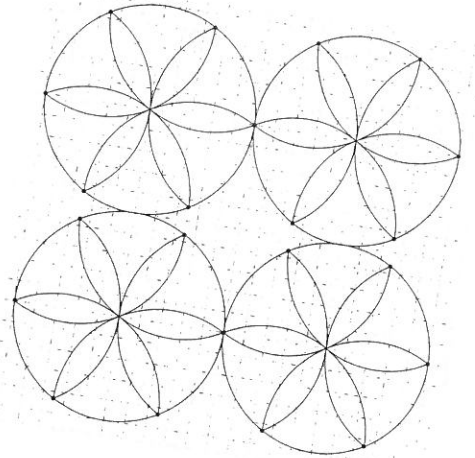

O  
X



# Tracer un cercle

Date :

- 1 Complète ce pavage en suivant le modèle, puis colorie en alternant 3 couleurs.



# Tracer un cercle

Date :

- 1 Complète ce pavage en suivant le modèle, puis colorie en alternant 3 couleurs.

