

113 Assemblage de solides

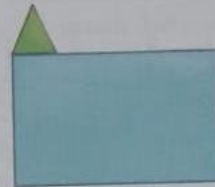

Objectifs :
 • manipuler et décrire des assemblages de solides ;
 • aborder la notion de point de vue.

CALCUL MENTAL

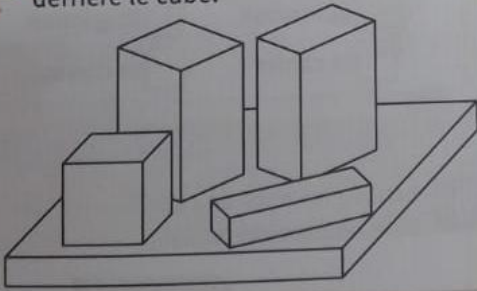
Dire un nombre à deux chiffres.
 Écrire le complément à la dizaine supérieure.

--	--	--	--	--	--	--

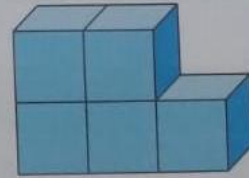
1 Les trois enfants regardent l'assemblage. Ils ne voient pas la même chose.
 Que voient-ils ? Écris le prénom qui convient.



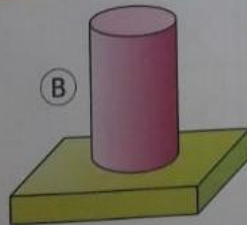
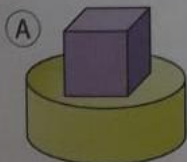
2 Colorie le pavé droit qui est derrière le cube.



3 Écris le nombre de cubes.



4 Qui suis-je ?



Je suis formé d'un pavé droit et d'un cylindre.

Je suis l'assemblage